


PARTIRE



FORMARE UN GRUPPO



The Transition Belsize group giving away trees. Photo - James Piers Taylor

FORMARE UN GRUPPO



PARTIRE

PARTIRE



ESSERE INCLUSIVI



Tooting Trashcatchers' Carnival. Photo - Simon Maggs

ESSERE INCLUSIVI



PARTIRE

PARTIRE

Assicurarsi che le iniziative riflettano un ampio ventaglio di voci e di esperienze non è facile, ma è di vitale importanza per il loro successo.

ESSERE INCLUSIVI

ESSERE INCLUSIVI

L'inclusività può nascere solo da un impegno su valori di partecipazione e rispetto condivisi in tutta l'organizzazione. Uscite ad incontrare le persone ed ascoltatetele; basate il vostro lavoro sulle motivazioni e le passioni che le portano ad agire.

PARTIRE

PARTIRE

Come formare un gruppo e gettare le fondamenta per una collaborazione di successo?

FORMARE UN GRUPPO

FORMARE UN GRUPPO

Fin dall'inizio, create strutture e processi chiari che aiutino il vostro gruppo a lavorare efficacemente, divertendosi – e investite del tempo per conoscervi come persone.

PARTIRE

PARTIRE



COMUNICAZIONE RISPETTOSA



Placards with a difference, at the launch of the Toines Energy Descent Action Plan, May 2010

COMUNICAZIONE RISPETTOSA



PARTIRE

PARTIRE



FORMARE UN GRUPPO GUIDA



An early meeting of the formative Transition Town Toines initiating group, over a shared lunch

FORMARE UN GRUPPO GUIDA



PARTIRE

PARTIRE

Dare vita a un'iniziativa di Transizione può sembrare un compito al di sopra delle proprie forze. Come trasformarlo in un processo gestibile, che possa essere innescato da un individuo o da un piccolo gruppo?

FORMARE UN GRUPPO GUIDA

FORMARE UN GRUPPO GUIDA

Un gruppo guida serve a dare il via al processo di Transizione, a creare reti e gettare buone fondamenta; serve a preparare il terreno per il gruppo che subentrerà in quella che sarà ormai diventata un'iniziativa di Transizione stabile e di vasta portata.

PARTIRE

PARTIRE

Qualsiasi gruppo i cui membri non sappiano ascoltarsi a vicenda o mantenere una comunicazione rispettosa si dissolverà ben presto nel rancore.

COMUNICAZIONE RISPETTOSA

COMUNICAZIONE RISPETTOSA

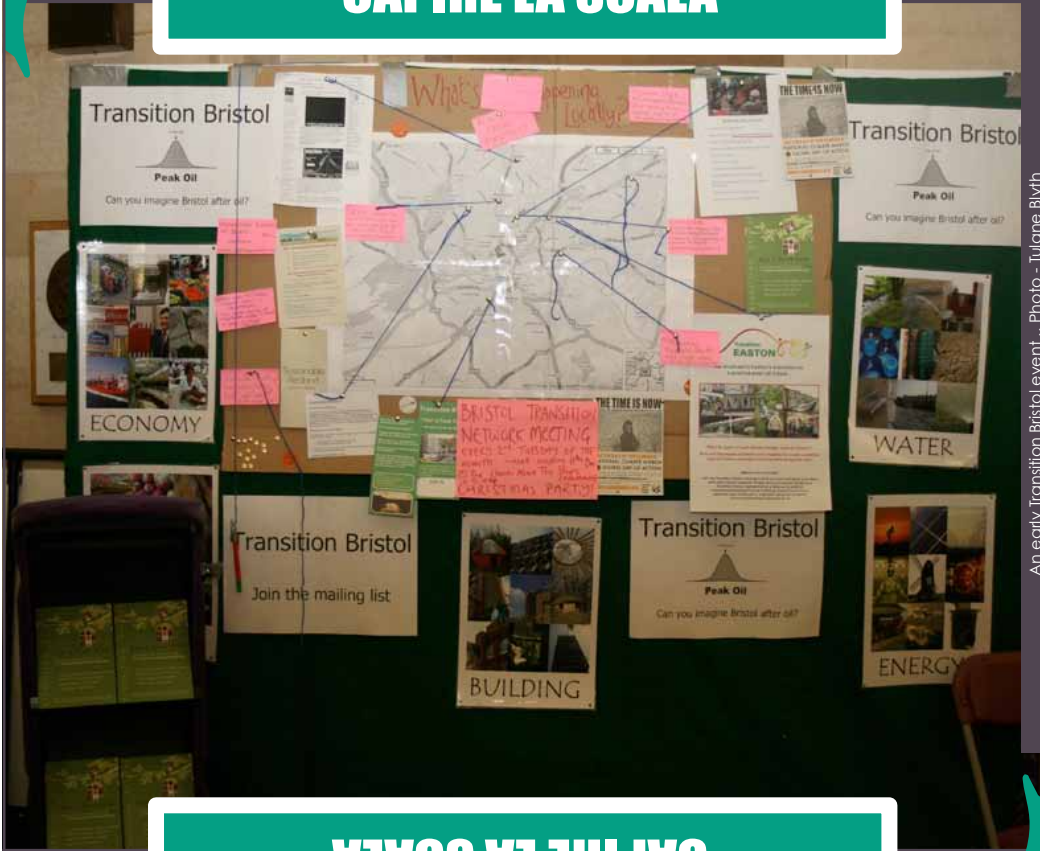
Valorizzate e coltivate qualità come compassione e rispetto, promuovendo l'educazione e la comunicazione rispettosa nelle vostre riunioni e in ogni altra attività.

PARTIRE

PARTIRE



CAPIRE LA SCALA



An early Transition Bristol event... Photo - Tulane Blyth

CAPIRE LA SCALA

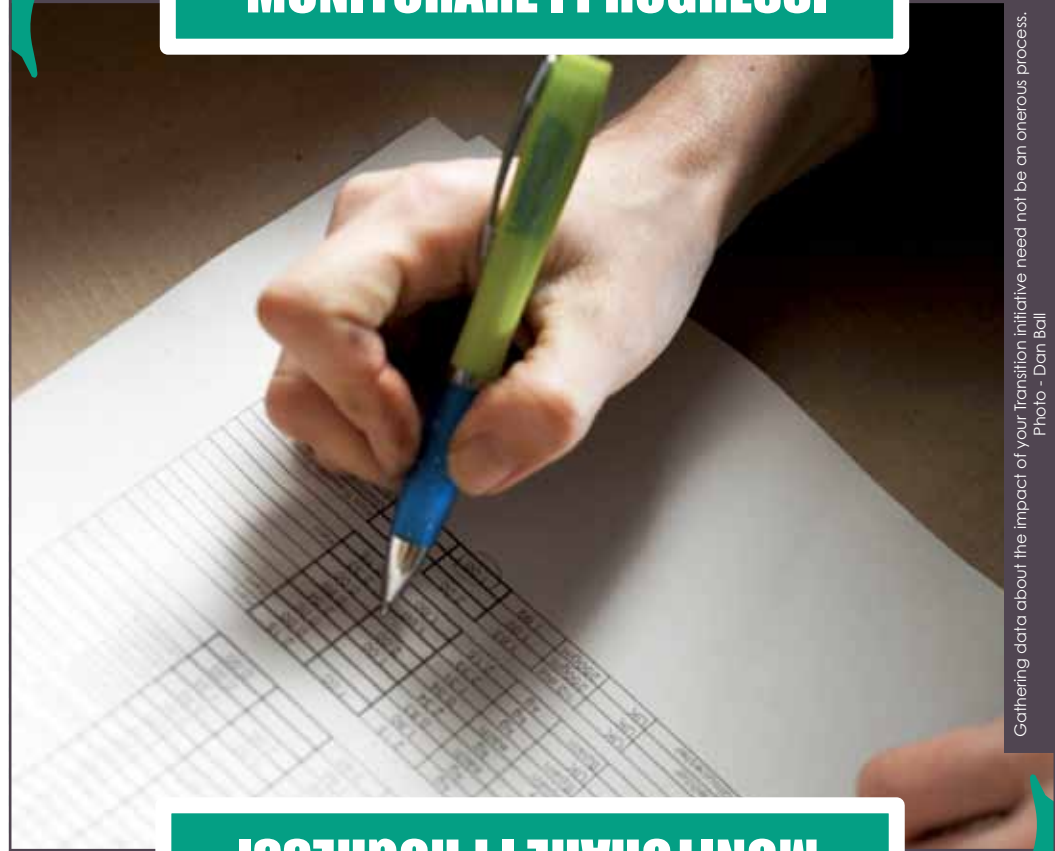


PARTIRE

PARTIRE



MONITORARE I PROGRESSI



Gathering data about the impact of your Transition initiative need not be an onerous process. Photo - Dan Ball

MONITORARE I PROGRESSI



PARTIRE

PARTIRE

Qual è il modo migliore di misurare l'impatto della vostra iniziativa di Transizione, sia esso sociale, economico o ambientale?

MONITORARE I PROGRESSI

MONITORARE I PROGRESSI

Mano a mano che cominciano a vedersi i risultati, sarà sempre più importante documentarli. Prendere l'abitudine fin dall'inizio sarà un allenamento utile per il futuro, e offrirà dei segnali utili ad intraprendere percorsi sempre più efficaci.

PARTIRE

PARTIRE

Qual'è la scala più appropriata su cui lavorare con la vostra iniziativa di Transizione?

CAPIRE LA SCALA

CAPIRE LA SCALA

Una singola strada? Forse non abbastanza ambizioso. Una città intera? Probabilmente è chiedersi un po' troppo... Scegliete qualcosa tra i due punti, dove percepite di poter avere un'influenza e siete come "a casa".

PARTIRE

PARTIRE



LA VISIONE



LA VISIONE




PARTIRE

Visions of the future of Brixton... Unleashing of Transition Town Brixton. Photo - Amelia Gregory

PARTIRE



ARTE E CREATIVITÀ



ARTE E CREATIVITÀ



PARTIRE

Transition Victoria (Canada)'s 'Shuffle Bus'. Photo - Denise Dunn

PARTIRE

Un processo di Transizione senza gioco e creatività sarebbe privo di un mezzo importantissimo per raggiungere, toccare e coinvolgere le persone

★ **ARTE E CREATIVITÀ** ★

★ **ARTE E CREATIVITÀ** ★

Arte e creatività possono modificare la nostra percezione di cosa è possibile nel mondo. Siate grandi, audaci e celebrativi.

PARTIRE

PARTIRE

Non riuscire ad immaginare il mondo dopo l'era del petrolio a basso prezzo impedisce la progettazione e la realizzazione. Come superare questa mancanza collettiva di immaginazione?

★ **LA VISIONE** ★

★ **LA VISIONE** ★

Intesete la visione in tutte le attività, interrogandovi: "se dovessimo svegliarci tra 20 anni, in un mondo che ha compiuto con successo il viaggio di transizione verso una comunità più resiliente, a cosa somiglierebbe? come ci sentiremmo? quali odori e quali suoni troveremmo?"

PARTIRE

PARTIRE



AUMENTARE LA CONSAPEVOLEZZA



Preparing to address the Unleashing of Transition Forest Row. Photo - Mike Grenville

AUMENTARE LA CONSAPEVOLEZZA



PARTIRE

PARTIRE



FORMARE GRUPPI DI LAVORO



Roofing Energy Descent Plan in Two Hours. South Bank UFT Fest. Photo - Mike Grenville

FORMARE GRUPPI DI LAVORO



PARTIRE

PARTIRE

Come assicurarsi al meglio che la propria iniziativa di Transizione adotti un approccio a tutto tondo per costruire la resilienza della comunità, piuttosto che si focalizzi solo su, per esempio, cibo ed energia?

★ **FORMARE GRUPPI DI LAVORO** ★

★ **FORMARE GRUPPI DI LAVORO** ★

Create gruppi di lavoro su cibo, energia, istruzione... qualunque tema le persone ritengano importante.
L'iniziativa di Transizione: un progetto a supporto dei progetti.

PARTIRE

PARTIRE

Nella vostra comunità, qual è il modo migliore di allargare la consapevolezza sui temi alla base della Transizione?

★ **AUMENTARE LA CONSAPEVOLEZZA** ★

★ **AUMENTARE LA CONSAPEVOLEZZA** ★

Progettate strategie di divulgazione che coinvolgano le persone più diverse e lasciategli il tempo di digerire le informazioni, di condividere il loro impatto e di prendere decisioni spontanee sui passi da intraprendere.

PARTIRE

PARTIRE

COSTRUIRE COLLABORAZIONI



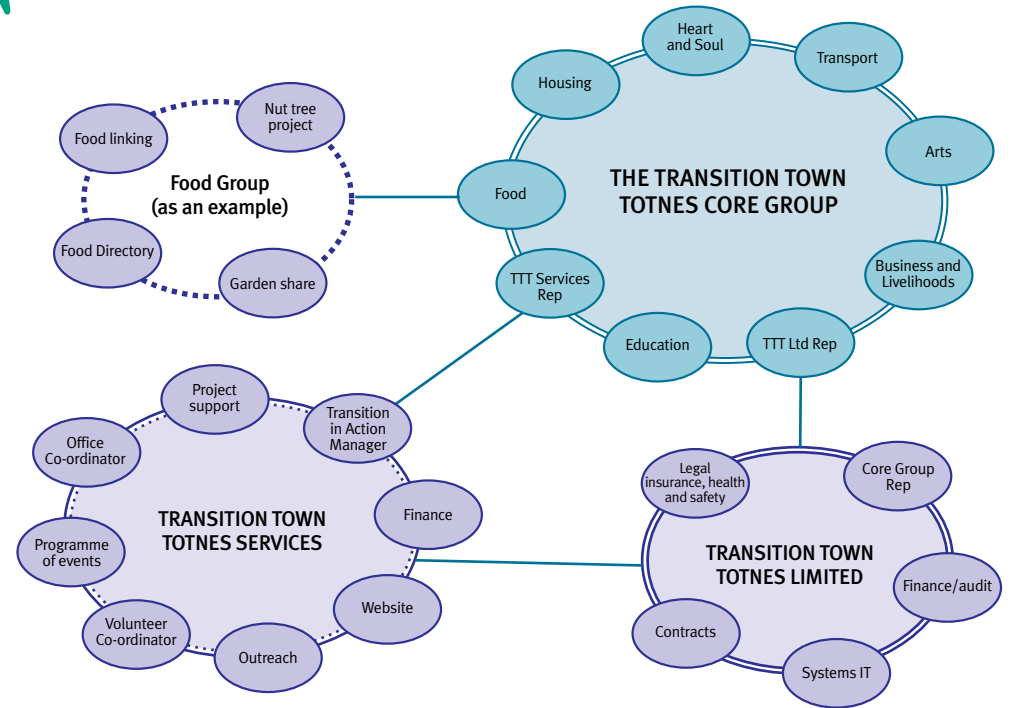
At the Brixton Pound launch event, every participating business had its details posted on the wall.

GOSTRUIRE COLLABORAZIONI

PARTIRE

PARTIRE

UNA STRUTTURA IN EVOLUZIONE



UNA STRUTTURA IN EVOLUZIONE

PARTIRE

PARTIRE

Come potrebbe essere se un'iniziativa di Transizione fosse progettata non tanto per realizzare sempre più progetti, quanto per dare supporto a coloro che li mettono in pratica?

UNA STRUTTURA IN EVOLUZIONE

UNA STRUTTURA IN EVOLUZIONE

Considerare il ruolo della propria iniziativa di Transizione come "progetto a supporto dei progetti", creando l'infrastruttura che i progetti richiedono man mano che emergono, riflettendo il senso comune di intenti e fornendo supporto amministrativo, pubblicità e raccolta fondi.

PARTIRE

PARTIRE

Non potete fare molto senza il supporto di o la collaborazione con altre organizzazioni – rimarreste isolati e l'impatto sarà meno efficace rispetto a quanto avrebbe potuto essere.

COSTRUIRE COLLABORAZIONI

COSTRUIRE COLLABORAZIONI

Riconoscere il valore di collaborazioni chiare e reciprocamente utili, e prendere l'iniziativa nell'instaurarle.

PARTIRE

PARTIRE



“BACKCASTING”



A timeline visioning workshop in Dec 2010 in Koganei Japan. Photo - Paul Shepherd

“BACKCASTING”



PARTIRE

PARTIRE



**CREARE SPAZIO PER LA
TRANSIZIONE INTERIORE**



Transition is both an inner process and an outer one.

**CREARE SPAZIO PER LA
TRANSIZIONE INTERIORE**



PARTIRE

PARTIRE

Se la Transizione trovasse il modo di unire e integrare la dimensione interna e quella esterna del cambiamento, potrebbe risultarne una maggiore efficacia?

**CREARE SPAZIO PER LA
TRANSIZIONE INTERIORE**

**CREARE SPAZIO PER LA
TRANSIZIONE INTERIORE**

Dare spazio agli aspetti interiori della Transizione può apportare un grosso contributo alla vostra iniziativa, quanto possa essere importante questo apporto non va sottovalutato.

PARTIRE

PARTIRE

Creare una visione di un futuro desiderabile è una cosa, ma come scovare i passi necessari per arrivarci?

“BACKCASTING”

“BACKCASTING”

Dalla visione di un lontano futuro possibile, immaginare i passi utili necessari a realizzare la visione, dall'ultimo al primo! il “back-casting”, ci aiuta a identificare le strutture e le istituzioni che ci servono a mettere in opera la Transizione: dove possiamo iniziare e cosa abbiamo già realizzato che potrebbe tornarci utile.

PARTIRE

APPROFONDIRE



AVERE UN UFFICIO, O NO?



AVERE UN UFFICIO, O NO?



APPROFONDIRE

APPROFONDIRE



MANIFESTAZIONI PRATICHE



MANIFESTAZIONI PRATICHE



APPROFONDIRE

APPROFONDIRE

Se niente di visibile accade subito nella vostra iniziativa di Transizione, diventerà aria fritta e le persone inizieranno ad allontanarsi.

★ **MANIFESTAZIONI PRATICHE** ★

★ **MANIFESTAZIONI PRATICHE** ★

Fin dall'inizio, portare avanti progetti visibili, giocosi e coinvolgenti, assicuratevi che siano ben pubblicizzati, visibili, e che ispirino le persone a pensare ottimisticamente a un futuro con meno energia a basso costo.

APPROFONDIRE

APPROFONDIRE

La vostra iniziativa trarrebbe benefici da uno spazio di lavoro dedicato?

★ **AVERE UN UFFICIO, O NO?** ★

★ **AVERE UN UFFICIO, O NO?** ★

Un tavolo di cucina o il tavolino di un bar possono essere tutto quello di cui l'iniziativa di Transizione ha bisogno, ma se decidete che avete bisogno di qualcosa di più formale, fate sì che ricopra quante più funzioni possibile.

APPROFONDIRE

APPROFONDIRE



RIACQUISIRE COMPETENZE



RIACQUISIRE COMPETENZE




APPROFONDIRE

APPROFONDIRE



COME COMUNICHIAMO



COME COMUNICHIAMO



APPROFONDIRE

APPROFONDIRE

Per molte persone, gli attivisti ambientali, possono sembrare fanatici, ingenui, disinformati, arroganti, ipercritici, paternalistici o addirittura offensivi. Dunque qual è il modo migliore di fare circolare il messaggio?

★ **COME COMUNICHIAMO** ★

★ **COME COMUNICHIAMO** ★

Fare attenzione al linguaggio usato nei discorsi, nel materiale stampato e durante gli eventi. Evitare le divisioni stile “noi e loro”, per quanto sottili. Assicurarsi che il progetto rimanga accessibile al maggior numero di persone possibile.

APPROFONDIRE

APPROFONDIRE

Una comunità più resiliente richiede un gran numero di competenze pratiche, comuni fino a poco tempo fa ma oggi tremendamente sottovalutate. Come rispondere al meglio alla perdita collettiva di capacità manuali?

★ **RIACQUISIRE COMPETENZE** ★

★ **RIACQUISIRE COMPETENZE** ★

Rendere il “riacquisire le competenze” una parte centrale delle attività, nella forma di eventi, progetti pratici oppure corsi tenuti in autonomia o collaborando con istituzioni educative locali.

APPROFONDIRE

APPROFONDIRE



CELEBRARE



CELEBRARE



APPROFONDIRE

TKingston celebrate their Unleashing with a cake by Maria Bushra, Libby Wells, Jonny Helm and Tara K. Photo - Jonny Helm

APPROFONDIRE



CELEBRARE IL FALLIMENTO



CELEBRARE IL FALLIMENTO



APPROFONDIRE

Cuban permaculture activist Roberto Perez being interviewed outside a site in Tonnes.

APPROFONDIRE

Deve sempre funzionare tutto benissimo, o piuttosto potrebbe esserci qualcosa da imparare se accettiamo che essere avventurosi vuole anche dire sbagliare qualche volta, e che va bene così?

★ **CELEBRARE IL FALLIMENTO** ★

★ **CELEBRARE IL FALLIMENTO** ★

Celebrate gli insuccessi dell'iniziativa tanto quando i successi, vivendoli come una ricerca fruttuosa. Usate il Transition Network internazionale, e la rete nazionale Transition Italia, per condividere le storie di quello che non è andato proprio come speravate.

APPROFONDIRE

APPROFONDIRE

La fretta di creare un mondo resiliente può portare a non celebrare mai i risultati, grandi o piccoli che siano. Questo può far perdere lo slancio all'intero processo e, alla resa dei conti, farlo sembrare oneroso e sfiancante.

★ **CELEBRARE** ★

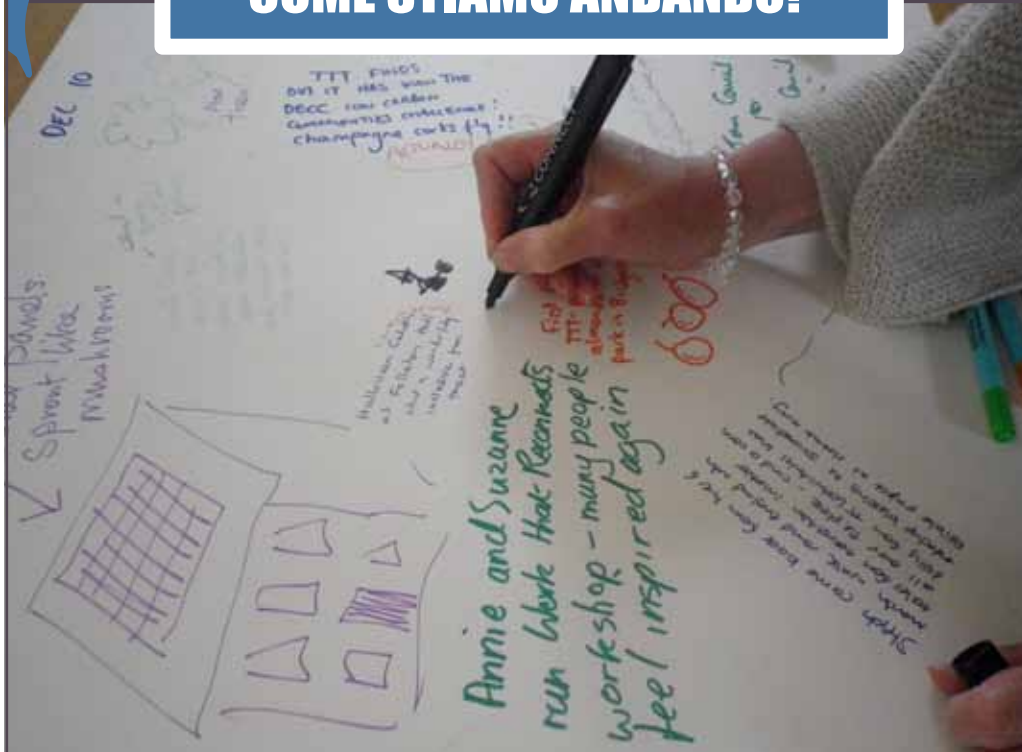
★ **CELEBRARE** ★

Se deve assomigliare "più una festa che una protesta", abbiamo tutti bisogno di alzare i calici, metterci in ghingheri, celebrare e farlo spesso: festeggiare cose piccole e grandi, inclusi gli anniversari.

APPROFONDIRE

APPROFONDIRE

“COME STIAMO ANDANDO?”



One useful technique for evaluating how the project has come is to draw out its history.

“COME STIAMO ANDANDO?”

APPROFONDIRE

APPROFONDIRE

CIBO LOCALE, INIZIATIVE LOCALI



Tkensal to Kilburn created this community allotment on the platform of Kilburn Underground. Photo - Chris Wells

CIBO LOCALE, INIZIATIVE LOCALI

APPROFONDIRE

APPROFONDIRE

La nostra filiera alimentare è altamente vulnerabile, tuttavia in questa vulnerabilità c'è l'opportunità di riprogettare come ci procuriamo il cibo.

CIBO LOCALE, INIZIATIVE LOCALI

CIBO LOCALE, INIZIATIVE LOCALI

Un'iniziativa di Transizione può far partire ogni sorta di progetti sul tema del cibo. Progetti locali che coinvolgono altre organizzazioni locali possono dare impulso alla partenza di nuove iniziative di Transizione.

APPROFONDIRE

APPROFONDIRE

I progetti devono riflettere sui propri progressi, essere onesti riguardo ai propri difetti e dare ascolto alle critiche costruttive. Se non lo fanno, inizieranno a perdere il collegamento con la realtà.

“COME STIAMO ANDANDO?”

“COME STIAMO ANDANDO?”

Dedicare regolarmente del tempo a valutare come sta procedendo l'iniziativa. Si può fare durante incontri pubblici o riservati al gruppo, purché offrano l'occasione per una valutazione onesta del lavoro fatto. Assicurarsi che le idee generate siano fatte circolare e messe in pratica.

APPROFONDIRE

APPROFONDIRE



MANTENERE LO SLANCIO



Marsden and Slaitthwaite Transition Towns (MASTT).

MANTENERE LO SLANCIO



APPROFONDIRE

APPROFONDIRE



L'ACCESSO ALLA TERRA



A TTDorchester initiative on land leased from the Duchy of Cornwall. Photo - Transition Town Dorchester

L'ACCESSO ALLA TERRA



APPROFONDIRE

APPROFONDIRE

Come fare a sporcarsi veramente le mani accedendo alla terra per i progetti e le imprese che l'iniziativa ha deciso di intraprendere?

L'ACCESSO ALLA TERRA

L'ACCESSO ALLA TERRA

Si può ottenere accesso alla terra in modi creativi e fantasiosi. Lavorare con i proprietari ed incoraggiarli a pensare che facilitare l'accesso alla terra è nel loro interesse, oltre che quello della comunità.

APPROFONDIRE

APPROFONDIRE

Come tenere alta l'energia del vostro gruppo di Transizione nel lungo periodo?

MANTENERE LO SLANCIO

MANTENERE LO SLANCIO

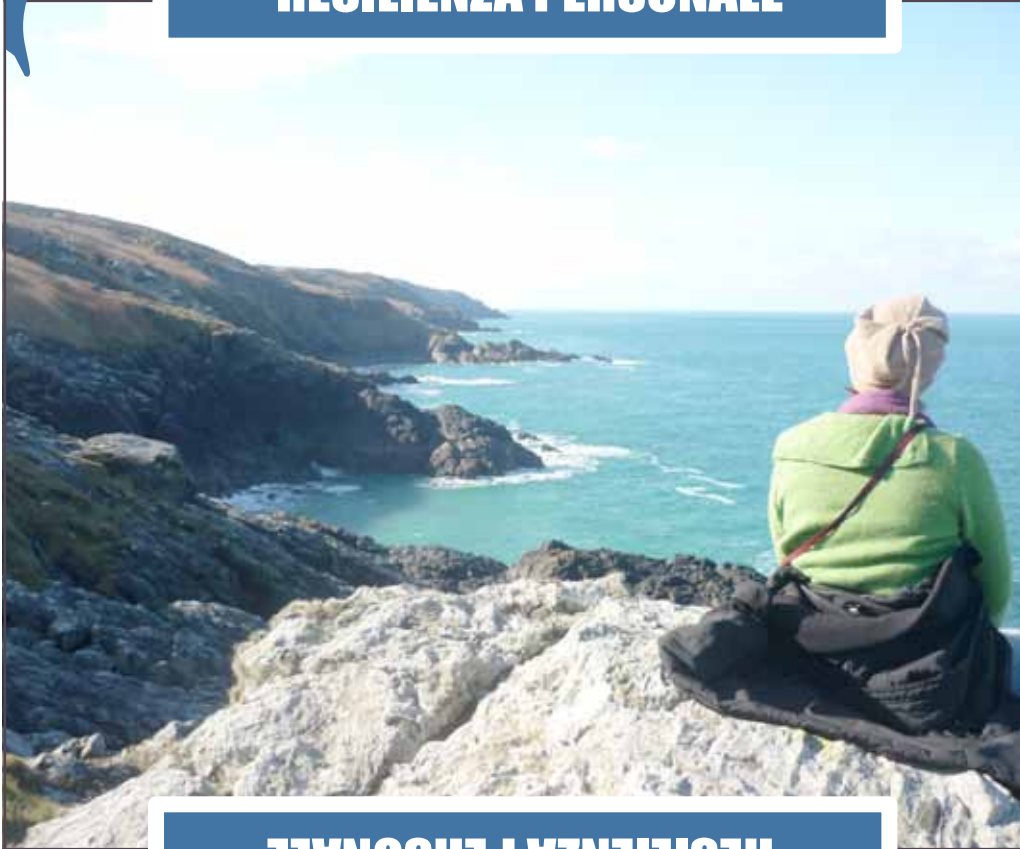
L'energia si può rinnovare cercando nuovi membri, promuovendo nuove partecipazioni, con eventi sempre diversi, e trasmettendo l'idea che l'iniziativa stia progredendo. Lo slancio non sarà costante, poiché è normale che diversi parti dell'iniziativa prendano o perdano energia nel corso del tempo.

APPROFONDIRE

APPROFONDIRE



RESILIENZA PERSONALE



Giving our energy to making transition happen can be both energising and tiring.

RESILIENZA PERSONALE

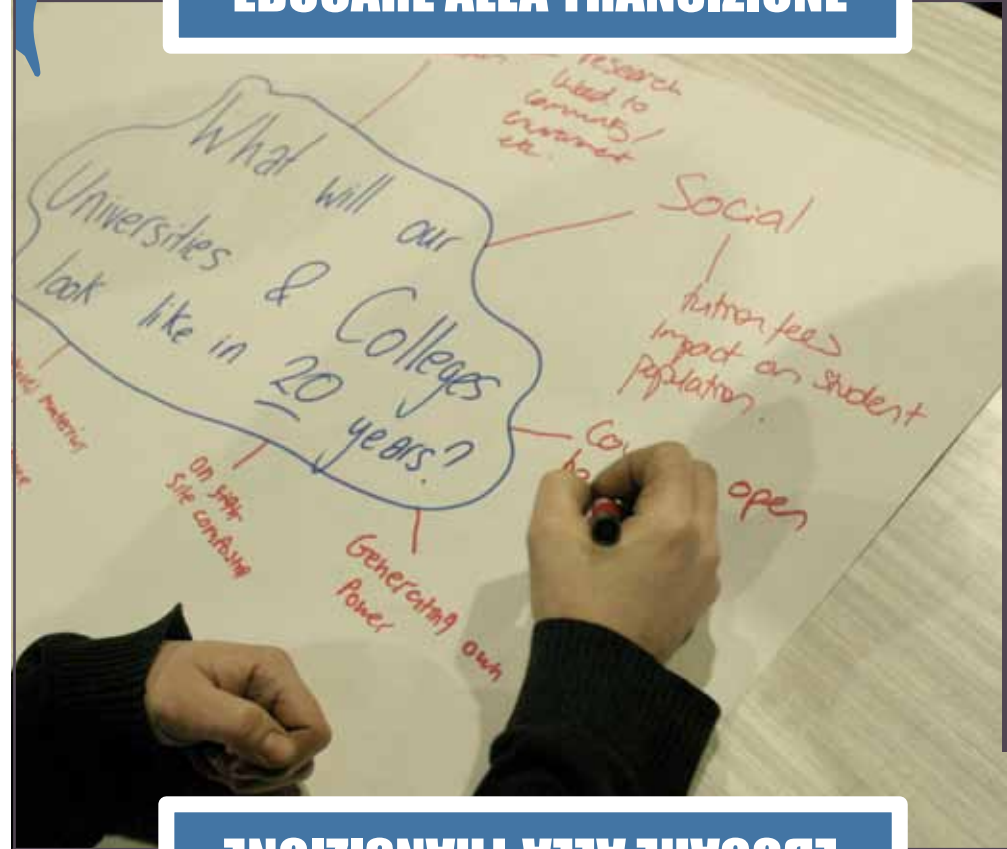


APPROFONDIRE

APPROFONDIRE



EDUCARE ALLA TRANSIZIONE



Making notes about what a resilient university would be like.
Photo - Transition Edinburgh University

EDUCARE ALLA TRANSIZIONE



APPROFONDIRE

APPROFONDIRE

Come può il sistema educativo, a tutti i livelli, contribuire al meglio al processo di Transizione, costruendo personalità resilienti, comunità resilienti e istituzioni scolastiche resilienti?

★ **EDUCARE ALLA TRANSIZIONE** ★

EDUCARE ALLA TRANSIZIONE

Lavorare con le scuole e le Università locali, sostenerle mentre cercano strategie per includere la Transizione nelle loro attività, affinché possano diventare punti di riferimento nella Transizione della comunità di cui fanno parte.

APPROFONDIRE

APPROFONDIRE

Le persone attratte dalla Transizione sono molto attente al mondo che le circonda, ai loro bambini, al futuro della vita sul pianeta, ma troppo spesso danno più di quanto sia sostenibile del proprio tempo, della propria energia e delle proprie risorse e competenze.

★ **RESILIENZA PERSONALE** ★

RESILIENZA PERSONALE

Ognuno di noi è responsabile del proprio benessere. Trovare un giusto equilibrio tra attività e riposo, essere consapevole dei sintomi precoci di un esaurimento e non vergognarsi di chiedere aiuto, prima piuttosto che poi.

APPROFONDIRE

CONNETTERE

FORMARE UNA RETE DI INIZIATIVE DI TRANSIZIONE



FORMARE UNA RETE DI INIZIATIVE DI TRANSIZIONE

CONNETTERE

CONNETTERE

COINVOLGERE IL COMUNE



COINVOLGERE IL COMUNE

CONNETTERE

CONNETTERE

Sviluppare un buon rapporto con le autorità locali sarà pure di vitale importanza... ma come fare?

★ **COINVOLGERE IL COMUNE** ★

★ **GOINVOLGERE IL COMUNE** ★

Quando l'iniziativa ha catalizzato abbastanza energia, contattare colui o colei che, nell'amministrazione locale, sembra più affine. Esplorare insieme le possibili collaborazioni e offrirla in quei settori dove il gruppo ha sufficiente esperienza scrivendo le bozze dei provvedimenti.

CONNETTERE

CONNETTERE

Le singole iniziative di Transizione, potrebbero avere qualche vantaggio dal fare rete con le altre per condividere idee e sostenersi a vicenda invece di lavorare da sole?

★ **FORMARE UNA RETE DI INIZIATIVE DI TRANSIZIONE** ★

★ **FORMARE UNA RETE DI INIZIATIVE DI TRANSIZIONE** ★

Creare reti più ampie che facilitino la condivisione di esperienze locali, la rappresentanza a un livello politico più alto, una maggiore visibilità e ospitare eventi più ampi e di maggiore impatto.

CONNETTERE

CONNETTERE



COLLABORARE CON COMMERCIANTI E IMPRENDITORI LOCALI



COLLABORARE CON COMMERCIANTI E IMPRENDITORI LOCALI



CONNETTERE

CONNETTERE



RACCONTI ORALI



RACCONTI ORALI



CONNETTERE

CONNETTERE

Cosa possiamo imparare dagli anziani sui modi più frugali e resilienti di fare che ci aiutino a progettare il futuro?

RACCONTI ORALI

RACCONTI ORALI

Creare eventi e luoghi di incontro dove giovani e anziani possono raccontare le loro storie, formalmente o informalmente. Organizzare con artisti e musicisti serate di narrazione e canzoni che raccontino della comunità locale.

CONNETTERE

CONNETTERE

Il processo di localizzazione senza il coinvolgimento delle imprese locali sarà impossibile. Ma come coinvolgerle?

**COLLABORARE CON COMMERCIAN-
CIANTI E IMPRENDITORI LOCALI**

**COLLABORARE CON COMMERC-
GIANTI E IMPRENDITORI LOCALI**

Offrire servizi che sostengano le imprese locali e che le connettano meglio al tessuto economico locale, riconoscendo il ruolo vitale che avranno nel processo di Transizione.

CONNETTERE

CONNETTERE



COINVOLGERE I GIOVANI



COINVOLGERE I GIOVANI



CONNETTERE

Transition South Bay L.A. Repurposing Event. Photo - Michael Vin Lee

CONNETTERE



RACCONTARE STORIE



RACCONTARE STORIE



CONNETTERE

David Heath, whose father George ran, until 1980, a big commercial market garden in the centre of Tolnes

CONNETTERE

Le storie che diffondono i mezzi di comunicazione sul nostro futuro, e che a nostra volta raccontiamo a noi stessi e agli altri, non sono quasi mai utili a guardare avanti. Creano aspettative irrealistiche e non offrono prospettive sulle sfide e le opportunità che ci attendono.

RACCONTARE STORIE

RACCONTARE STORIE

Includere il racconto di storie (nel senso più ampio del termine) nelle iniziative, realizzando filmati, canzoni rap, articoli di giornale e annunci da ipotetici giornali del futuro, cartoni, animazioni, ecc.

CONNETTERE

CONNETTERE

Se i giovani non intuiscono quale possa essere il loro ruolo, la Transizione perderà la partecipazione di una fetta importante della comunità.

COINVOLGERE I GIOVANI

COINVOLGERE I GIOVANI

Coinvolgere le scuole locali e le associazioni giovanili, e usare i mezzi di comunicazione che usano: Facebook, Youtube, Twitter ecc. Assicurarsi, per lo meno provare, la presenza dei giovani nei momenti di progettazione.

CONNETTERE

CONNETTERE



PAUSA DI RIFLESSIONE



Sometimes it is important just to take time out to reflect on whether your transition work is still nourishing

PAUSA DI RIFLESSIONE

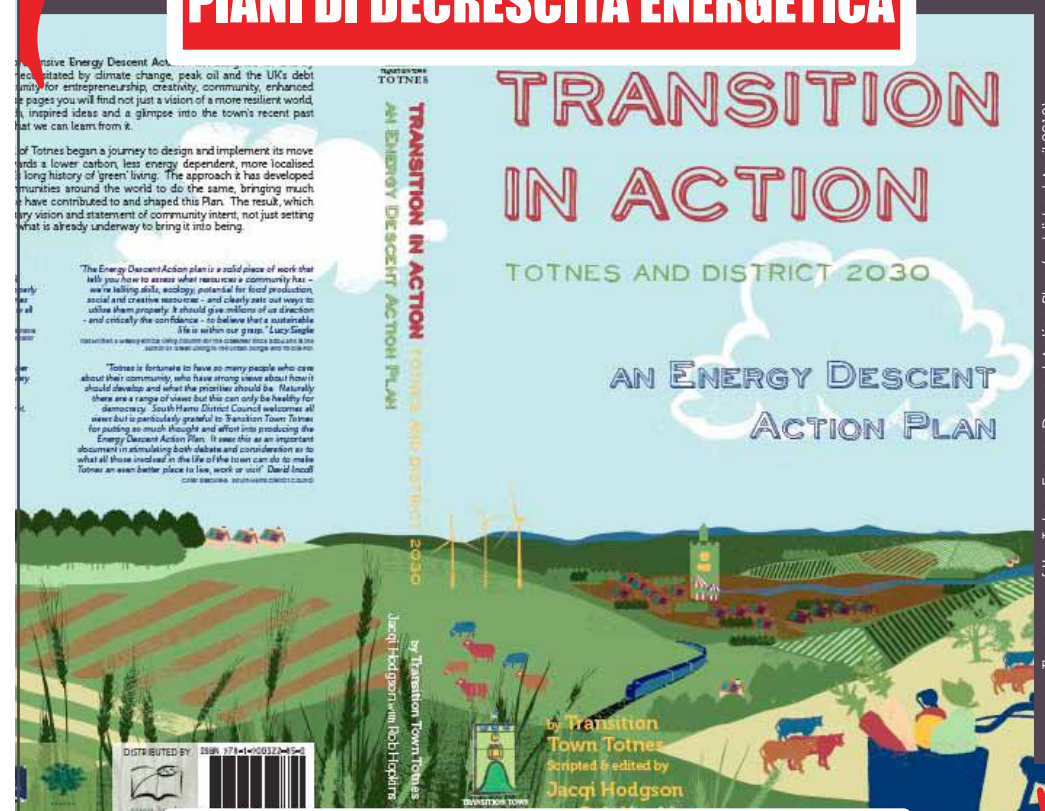


CONNETTERE

COSTRUIRE



PIANI DI DECRESCITA ENERGETICA



PIANI DI DECRESCITA ENERGETICA



COSTRUIRE

COSTRUIRE

I leader, quando progettano il futuro, danno per scontato che ci sarà sempre energia a basso costo, che la crescita è infinita, che avremo più automobili e così via. Tutte queste sono assunzioni molto discutibili.

PIANI DI DECRESCITA ENERGETICA

PIANI DI DECRESCITA ENERGETICA

Progettare un percorso di investigazione comunitario creativo, coinvolgente, giocoso; un percorso che modelli una storia avvincente e concreta del futuro, che indichi quali sono i primi passi da fare e i progetti catalizzatori che servono a far partire il processo.

COSTRUIRE

CONNETTERE

Questo è un promemoria per ricordarti di: gestire il tuo tempo, non prendere troppi impegni e dedicare del tempo a te stesso, ai tuoi amici e alla tua famiglia. Le persone che ti stanno vicine... tienile vicine!

PAUSA DI RIFLESSIONE

PAUSA DI RIFLESSIONE

Fermati a pensare come va la tua vita e se il tuo impegno con la Transizione ti aiuta a fare ciò che desideri oppure no. Rifletti onestamente su come stai gestendo l'equilibrio tra la vita privata e la vita in Transizione.

CONNETTERE

COSTRUIRE



IMPRENDITORIA SOCIALE



Preparing vegetable boxes at Growing Communities, a local food social enterprise in Hackney

IMPRENDITORIA SOCIALE



COSTRUIRE

COSTRUIRE



CRESCERE



The Village, an eco-village development in Cloughjordan in Ireland. Photo - Davie Philip

CRESCERE



COSTRUIRE

COSTRUIRE

Come gestire con successo l'evoluzione da un gruppo locale piccolo e informale ad uno in grado di presentare grandi progetti e dare il via a nuove imprese sociali?

★

CRESCERE

★

CRESCERE

Quando è opportuno, far evolvere l'iniziativa per massimizzare la sua efficacia mentre contesto esterno cambia. Attenersi agli obiettivi e ai valori aiuterà il gruppo a conservare la propria identità ed efficacia mentre attraversa i grandi cambiamenti.

COSTRUIRE

COSTRUIRE

Immaginare un'economia a basso consumo energetico è già di per se importante... ma come renderla reale in modo tale che sostenga la grande transizione della comunità locale e riesca a prosperare indipendentemente dai finanziamenti esterni?

★

IMPRENDITORIA SOCIALE

★

IMPRENDITORIA SOCIALE

Tenere in considerazione fin dal principio l'importanza di un'imprenditoria sociale: progettare e sostenere iniziative, proporre percorsi di formazione ed eventi, creare connessioni con le associazioni di imprenditori e commercianti.

COSTRUIRE

COSTRUIRE



INFRASTRUTTURA STRATEGICA LOCALE



The last working mill in Toines before its closure. Photo - Toines Image Bank and Rural Archive

INFRASTRUTTURA STRATEGICA LOCALE



COSTRUIRE

COSTRUIRE



TECNOLOGIE APPROPRIATE



Cob greenhouse. The Hollies Centre for Practical Sustainability, West Cork, Ireland

TECNOLOGIE APPROPRIATE



COSTRUIRE

COSTRUIRE

Quando si scelgono tecnologie a sostegno della Transizione, come evitare quelle che presentano una maggiore dipendenza da processi di approvvigionamento lontani e inutili livelli di complessità?

TECNOLOGIE APPROPRIATE

TECNOLOGIE APPROPRIATE

Cercare la semplicità quanto più possibile. Scegliere tecnologie che possono essere realizzate o riparate localmente, siano capibili, e si possa seguirne il processo di approvvigionamento delle varie parti, assicurandosi che portino vantaggio sociali, economici e collettivi al territorio.

COSTRUIRE

COSTRUIRE

Gran parte dell'infrastruttura di cui un'economia a basso consumo energetico e più localizzata avrà bisogno non esiste ancora. Cosa ci servirà, e come cominciare a costruirlo?

**INFRASTRUTTURA
STRATEGICA LOCALE**

**INFRASTRUTTURA
STRATEGICA LOCALE**

Se già esistono elementi di un'economia rilocalizzata e più "di Transizione", trovare i modi per sostenerli e incrementare la loro vitalità. Dove non esistono, lavorare insieme ad altri gruppi per crearli.

COSTRUIRE

COSTRUIRE



BENI COMUNI, IN COMUNE



Perhaps derelict sites such as this one might be better developed by the community itself.

BENI COMUNI, IN COMUNE



COSTRUIRE

COSTRUIRE



PENSIERO STRATEGICO

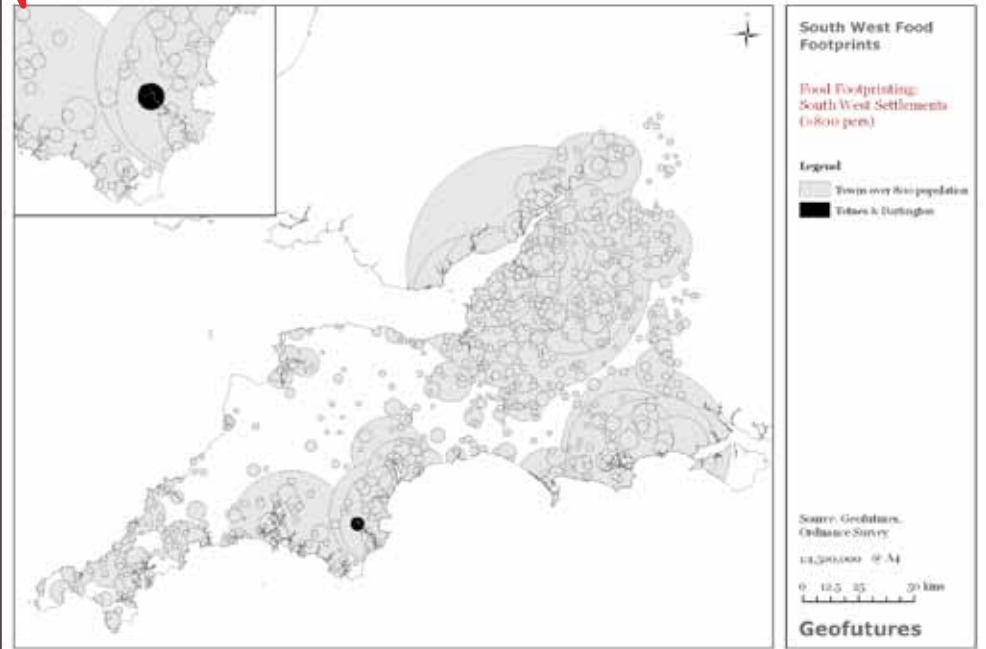


Image - Geofutures (contains Ordnance Survey data © copyright Crown copyright and database right 2010)

PENSIERO STRATEGICO



COSTRUIRE

COSTRUIRE

Di che tipo di informazioni su territorio, suolo, potenziale energetico, produttivo, alimentare locale, e così via, abbiamo bisogno di raccogliere per sviluppare la nostra progettazione?

PENSIERO STRATEGICO

PENSIERO STRATEGICO

I dati generati da questo tipo di ricerche, se fatte bene, sono molto utili agli sforzi di rilocalizzazione, fornendo un supporto strategico ai progetti volti a stimolare l'imprenditoria sociale e a creare infrastruttura locale strategica.

COSTRUIRE

COSTRUIRE

Sviluppo, finanziamenti, infrastruttura energetica: tutte cose che di solito vengono fatte alle comunità, non con o per loro. Come possiamo permettere alle comunità di gestire i propri beni comuni traendone diretto beneficio?

BENI COMUNI, IN COMUNE

BENI COMUNI, IN COMUNE

Aumentare il possesso collettivo dei beni comuni attraverso meccanismi come l'azionariato popolare e l'emissione di quote. Portare la terra e le proprietà verso la gestione collettiva, per progetti di sviluppo, di agricoltura solidale o di energia rinnovabile.

COSTRUIRE

SOGNARE



POLITICHE PER LA TRANSIZIONE



The then Secretary of State for Energy and Climate Change, now Labour Party leader Ed Miliband.

POLITICHE PER LA TRANSIZIONE



SOGNARE

SOGNARE



UNA RETE CHE APPRENDE



Photo - Chris Croome

UNA RETE CHE APPRENDE



SOGNARE

SOGNARE

Se le iniziative di Transizione lavorano in isolamento l'una dall'altra, facendo cose brillanti e innovative ma senza condividere quello che imparano, l'opportunità di fare insieme un grande salto di qualità, è irrimediabilmente perduta.

UNA RETE CHE APPRENDE

UNA RETE CHE APPRENDE

Invece di riscoprire l'acqua calda, approfittare del serbatoio di idee del movimento di Transizione nazionale e globale, ed aggiungere le vostre, arricchendo la comprensione collettiva.

SOGNARE

SOGNARE

Come possiamo immaginare il momento quando le politiche del governo, sia a livello locale che nazionale, saranno basate sul desiderio di favorire la resilienza e la localizzazione, a sostenere e accelerare la Transizione, e alla rimozione degli ostacoli che ne limitano l'efficacia?

POLITICHE PER LA TRANSIZIONE

POLITICHE PER LA TRANSIZIONE

Non si tratta di rendere la società più "ecologica" o più "amica dell'ambiente", piuttosto significa rafforzare la resilienza a tutti i livelli e accelerare la creazione di un'economia più appropriata e, per quanto possibile, rilocalizzata.

SOGNARE

SOGNARE



INVESTIRE PER LA TRANSIZIONE



Mick Dean, FCUM Matchday Photography

INVESTIRE PER LA TRANSIZIONE



SOGNARE

ISTRUZIONI 1 di 4

- GIOCO DI CARTE - GLI INGREDIENTI DELLA TRANSIZIONE - versione 1.0

Grazie per aver messo mano a queste carte. Come tutte le cose migliori della vita, Transizione inclusa, questo è un esperimento, ed è molto nobile da parte tua offrire a questo gioco un po' di sostegno e collaborazione. Qui di seguito elenchiamo qualche idea e struttura per cominciare, ma ti chiediamo di giocare, di inventare, di raccontarci cosa è successo, in modo da poter rendere queste carte sempre più utili.

GIOCHI PER INIZIARE A CONOSCERE LE CARTE DEGLI INGREDIENTI E DEGLI STRUMENTI

“SAPEVI CHE?”

Numero partecipanti: idealmente più di 20

Distribuisce le carte ai partecipanti. Invita le persone a camminare per la stanza, presentarsi a qualcuno e tenere la carta in modo che l'altro possa vedere il dorso. Invitale a cominciare a parlare dicendo: “Sapevi che...?” e poi a leggere il testo sul retro della carta. Quando entrambi hanno finito, vanno a cercare un'altra persona. Sottolinea che lo scopo non è quello di fare una lunga chiacchierata o discorso, ma di ascoltare quante più persone possibile presenti nella stanza. Questo è un ottimo modo per far conoscere a molta gente le carte.

“BENE, SÌ! MA...”

Numero partecipanti: 4-6

Questo è un gioco che invoglia alla creatività, a non prendersi troppo sul serio e a raccontare storie. Scegliete un progetto che il vostro gruppo di Transizione ha in mente di fare a breve. Mescolate le carte e mettetele sul tavolo. I giocatori, a turno, raccontano la storia del progetto, alternando buone e cattive notizie. Ad esempio, il progetto potrebbe essere quello di un giardino comunitario. Il primo giocatore potrebbe pescare “Aumentare la consapevolezza” e iniziare raccontando una storia su come avete realizzato una sorprendente serie di conferenze che hanno davvero esaltato le persone. Il secondo giocatore potrebbe pescare “Finanziare la vostra iniziativa” e raccontare di come tutti i fondi sperati si siano dileguati e di come il gruppo abbia finito per indebitarsi. La terza persona a questo punto, continua la storia in maniera positiva ispirandosi alla carta che pesca, e così via. Continuate finché non siete travolti dall'eccesso di ridicolo!

ISTRUZIONI 1 di 4

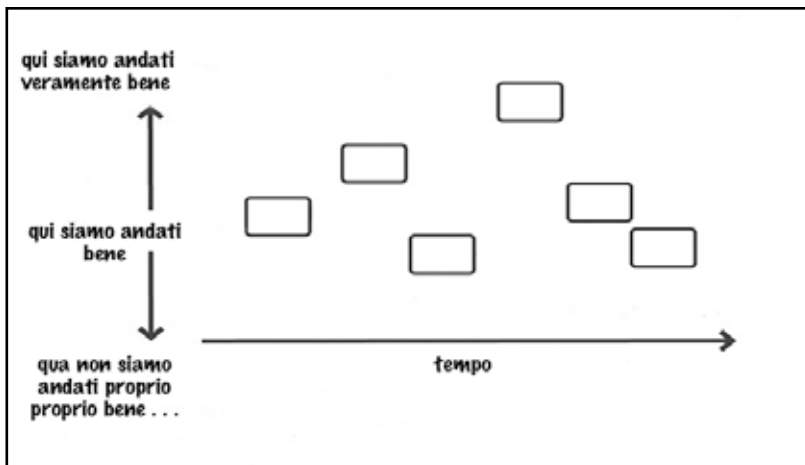
GIOCHI PER APPROFONDIRE

“RACCONTA LA STORIA DELLA TUA INIZIATIVA”

Partecipanti: tra 5 e 15

Distribuisce le carte in numero uguale per ogni giocatore. Poi una persona oppure tutto il gruppo inizia a raccontare la storia dell'iniziativa, dal primo incontro dei fondatori fino ad oggi. Quando una persona ritiene di avere una carta rilevante, propone di inserirla nella storia che inizia ad essere messa giù da sinistra a destra in una riga.

- Quando avete completato questa fase e siete soddisfatti perché la sequenza di ingredienti e strumenti rappresenta bene il vostro viaggio fino ad ora, ci sono alcune cose utili che potete fare. Discutete le carte che vi sono rimaste e che non avete giocato. Perché il vostro gruppo non ha fatto queste cose? Cosa sarebbe cambiato se le aveste fatte? Cosa vi dicono le carte rimaste sullo stato delle attività del vostro gruppo?
- Spostate le carte verso l'alto se sono cose che ritenete di aver fatto bene come gruppo, verso il basso se invece vi sentite di aver fatto fatica o di non aver fatto bene. Posizionare ogni carta richiederà un po' di discussioni e può portare a riflessioni profonde e utili.



- Quali carte ancora da giocare vedete come sviluppi futuri? Aggiungete le carte alla fine della storia per raccontare i prossimi 2 anni.

Le nostre scelte di investimento possono sostenere e perpetuare un modello economico antiquato, fatto di energia a basso costo combinato con una certa irresponsabilità verso i cambiamenti climatici, oppure possono promuovere iniziative più appropriate al contesto e al nostro futuro.

INVESTIRE PER LA TRANSIZIONE

INVESTIRE PER LA TRANSIZIONE

Via via che il movimento di Transizione cresce, ha bisogno di pensare seriamente a quali strutture economico-finanziarie possano supportare i livelli di spesa di cui avranno bisogno le iniziative attive sul territorio per andare avanti e sostenersi. Esistono già molte idee e modelli a cui ispirarsi, e ne nascono ogni giorno di nuovi.

“I QUATTRO CANTONI”

Numero partecipanti 2-20

Disegnate una croce sul pavimento in modo da creare quattro quadranti. Essi possono rappresentare varie combinazioni di cose, come per esempio:

- Cose che abbiamo fatto bene
- Cose che non abbiamo fatto bene
- Aree dove ci sentiamo ben preparati
- Aree dove non abbiamo le abilità necessarie

“PROGETTARE UN EVENTO”

Numero partecipanti: qualsiasi

Se avete un grosso progetto o evento in programma, come ad esempio il lancio dell'iniziativa, potete usare le carte per stabilire come potreste organizzarlo, o quali elementi del vostro lavoro inserire.



“CELEBRAZIONE!”

Numero partecipanti: qualunque

Celebrare quello che abbiamo fatto, i nostri successi e i nostri piani per il futuro è qualcosa che spesso ci dimentichiamo di fare, ma è importante farlo regolarmente per essere consapevoli di quanto sia già successo nel gruppo, e grazie al nostro lavoro. Distribuite le carte e poi in cerchio, uno dopo l'altro, ognuno scopre la sua carta e ha 20 secondi per celebrare calorosamente successi ottenuti dalla vostra iniziativa in quell'area. Ogni intervento si meriterà un applauso... continuate finché il gruppo non corre il rischio di diventare troppo compiaciuto e orgoglioso, e poi fate qualcos'altro.



ABBIAMO BISOGNO ANCHE DEI VOSTRI GIOCHI...



Questi sono solo alcuni giochi che sono venuti in mente al Transition Network. Ci piacerebbe che voi possiate giocare, sperimentare, essere creativi e sviluppare i vostri giochi. Fateci sapere cosa inventate, e noi segnaleremo i migliori sul blog di Transition Italia:

<http://transitionitalia.wordpress.com>

Inviate i vostri suggerimenti per nuovi giochi, oppure commenti su quelli qui proposti, a:

peterpingus@gmail.com

Grazie!

Queste carte sono state tradotte da Martina Francesca e revisionate da Deborah Rim Moiso e Pierre Houben.

L'impostazione grafica non è stata cambiata e così le foto; ma... se avete delle foto che potrebbe ben figurare in qualche ingrediente o strumento... speditele a peterpingus@gmail.com

